

Pauschalrabatt

Variante: SQL&ACC

Stand: Hamburg, 25. September 2019



Allgemeine Informationen

Pauschalrabatte dienen in Ihrer PROFI-Software dazu, Ihren Kunden spontane Sonderrabatte zu gewähren. Den Umfang dieser Rabatte wählen Sie selbst. Anders als bei herkömmlichen Rabattmethoden – wie z.B. Rabattierungen für Warengruppen, Kundengruppen oder Preislisten – werden Pauschalrabatte nie automatisch vergeben, sondern nach eigenem Ermessen.

Auch Pauschalrabatte unterliegen bestimmten Regeln. So können zum Beispiel Artikel, die nicht rabattfähig sind, auch durch einen Pauschalrabatt nicht rabattiert werden. Durchlaufende Posten sind grundsätzlich nicht rabattfähig.

Grundsätzlich haben Sie die Möglichkeit den Pauschalrabatt einzugrenzen. So ist es Ihnen zum Beispiel möglich nur die Ersatzteilpositionen eines Beleges oder nur die Arbeitswertpositionen eines Beleges zu rabattieren – oder aber auch beide.

Pauschalrabatte können Sie auf jede Belegart im Verkauf gewähren – so z.B. Rechnungen oder Aufträge.

Belegübersicht -> Pauschalrabatt

Für den ausgewählten Beleg können Sie oben über den Karteireiter Pauschalrabatt in die entsprechende Rabattvergabe wechseln.

Verkauf | Belegübersicht | Positionen | **Pauschalrabatt** | Logistiker | ET-Einkauf | Rohstoffe | Zoterfassung

Anschrift | Zusatz | Lief./Leist | Rabatt/Aufschlag | Termin | Versicherung | Mobilität

Kundenname: PKWMeister
 Telefon: _____
 Straße: Dpernplatz 209
 PLZ, Ort: 53001 Bonn

CoRe

Sep 2019

Fahrzeug-Info: _____
 Fahrzeug entfernen: _____
 Schlüssel-Nr.: _____
 Kennzeichen: _____
 Km-Stand: 0
 Letzte Inspektion: unbekannt
 HU-Datum: _____

LfdNr	Art	Nummer	Bezeichnung1	Bezeichnung2	Menge	VK	16,81 €	Rabatt	0,00	Summe	16,81 €	StNr	AW/S	Herstellernummer	Pauschal	0,00	exkl. Pauschal	16,81 €	Fikale
-1-	1	A-0025	ARTIKEL25	TEST14	1,00	16,81 €	0,00	0,00	16,81 €	9	ALL/00025				0,00	16,81 €	Z		
-2-	1	A-0001	ARTIKEL1	TEST3	1,00	42,02 €	0,00	0,00	42,02 €	9	ALL/00001				0,00	42,02 €	Z		
-3-	1	F 026 407 181	ÖLFILTER		1,00	21,01 €	0,00	0,00	21,01 €	9					0,00	21,01 €	Z		
-4-	2	100520	AU SERVICE GKAT	DURCHGEFUHRT	1,00	100,84 €	0,00	0,00	100,84 €	9	3				0,00	100,84 €	Z		
-5-	2	100540	AU SERVICE DIESE	DURCHGEFUHRT	1,00	100,84 €	0,00	0,00	100,84 €	9	3				0,00	100,84 €	Z		
-6-	1	A-0051	ARTIKEL51	TEST13	1,00	168,07 €	0,00	0,00	168,07 €	9	ALL/00051				0,00	168,07 €	Z		

Netto **449,59 €** volle MwSt 85,42 € verm. MwSt 0,00 € AT-St 0,00 € Brutto **535,01 €**

F2 - Ersatzteil | Alt+F2 - Textbaustein | Kompass | Kundenauswahl | Position nach oben | SMS

Strg+F2 - Arbeitswert | SilverDAT II | Fahrzeugauswahl | Position nach unten

ESC Abbruch | F1 Hilfe | F3 Ändern | F4 Löschen | F5 Anfang | F6 Zurück | F7 Vor | F8 Ende | F10 OK | F11 Quickdruck | F12 Drucken

Pauschalrabatt-Karteireiter

Verkauf | Belegübersicht | Positionen | Pauschalrabatt | Beleghistorie | ET-Einkauf | Roherträge | Zeiterfassung

Pauschalrabatt zu Beleg Nr.: 4000049 (Rechnung)

Pos	Art	ArtikellNr	Marke	Bezeichnung	Menge	VK Netto	Rabatt	P.Rabat...	Summe	Brutto
1	1	A-0025	ALL	ARTIKEL25	1,00	16,81 €	0,00	0,00	16,81 €	20,00 €
2	1	A-0001	ALL	ARTIKEL1	1,00	42,02 €	0,00	0,00	42,02 €	50,00 €
3	1	F 026 407 181	BOSCH	OLFILTER	1,00	21,01 €	0,00	0,00	21,01 €	25,00 €
4	2	100520	PAW	AU SERVICE GKAT	1,00	100,84 €	0,00	0,00	100,84 €	120,00 €
5	2	100540	PAW	AU SERVICE DIESEL	1,00	100,84 €	0,00	0,00	100,84 €	120,00 €

Hier sehen Sie alle rabattfähigen Artikel und Arbeitswerte. Nicht rabattfähige Artikel werden hier nicht aufgelistet.

Mit diesen Optionen können Sie den Pauschalrabatt beeinflussen.

Nur Arbeitswerte und Ersatzteile werden berücksichtigt !

Gesamtbetrag(Brutto) im Beleg: 535,01 €

Summe der nicht rabattierbaren Positionen (Brutto): 200,00 €

Summe der rabattierbaren Positionen (Brutto): 335,01 €

Neu berechneter Betrag (Brutto): 335,01 €

Neuer Betrag (Brutto): 335,01 €

Wertrabatt (Brutto): 0,00 €

Abschlag in %: 0,00

Arbeitswerte (ohne durchlaufende Posten) Ersatzteile

Wiederherstellen | Berechnen | Entfernen

Die neu berechneten Preise werden mit F10 in den Beleg übernommen

ESC Abbruch | F1 Hilfe | F10 OK | F11 Quickdruck | F12 Drucken

Optionen

Nur Arbeitswerte und Ersatzteile werden berücksichtigt !

Gesamtbetrag(Brutto) im Beleg	<input type="text" value="535,01 €"/>	Diesen Feldern können Sie die auf dem Beleg vorhandenen Gesamtsummen entnehmen.
Summe der nicht rabattierbaren Positionen (Brutto)	<input type="text" value="200,00 €"/>	
Summe der rabattierbaren Positionen (Brutto)	<input type="text" value="335,01 €"/>	
Neu berechneter Betrag (Brutto)	<input type="text" value="335,01 €"/>	Wertrabatt (Brutto) <input type="text" value="0,00 €"/>
Neuer Betrag (Brutto)	<input type="text" value="335,01 €"/>	Abschlag in % <input type="text" value="0,00"/>
Arbeitswerte (ohne durchlaufende Posten) <input type="checkbox"/>		Wählen Sie hier, ob nur Arbeitswerte, nur Ersatzteile oder beide Positionsarten berücksichtigt werden sollen.
Ersatzteile <input checked="" type="checkbox"/>		

Wiederherstellen

Berechnen

Entfernen

Die neu berechneten Preise werden mit F10 in den Beleg übernommen

Optionen

Nur Arbeitswerte und Ersatzteile werden berücksichtigt !

Gesamtbetrag(Brutto) im Beleg	<input type="text" value="535,01 €"/>
Summe der nicht rabattierbaren Positionen (Brutto)	<input type="text" value="200,00 €"/>
Summe der rabattierbaren Positionen (Brutto)	<input type="text" value="335,01 €"/>
Neu berechneter Betrag (Brutto)	<input type="text" value="335,01 €"/>
Neuer Betrag (Brutto)	<input type="text" value="335,01 €"/>

An diesen drei Stellen haben Sie die Möglichkeit die Art des Rabattes zu bestimmen.

Wertrabatt (Brutto)	<input type="text" value="0,00 €"/>
Abschlag in %	<input type="text" value="0,00"/>

Arbeitswerte (ohne durchlaufende Posten) Ersatzteile

Wiederherstellen

Berechnen

Entfernen

Die neu berechneten Preise werden mit F10 in den Beleg übernommen

Option 1 - Neuer Betrag (Brutto): Mit dieser Option können Sie den Gesamtbetrag des Beleges automatisch an den von Ihnen gewählten betrag anpassen.

Option 2 – Wertrabatt (Brutto): Mit dieser Option können Sie eine direkte Summe definieren, die von Ihrem Gesamtbetrag (Brutto) abgezogen oder addiert wird.

Option 3 – Abschlag %: Der prozentuale Abschlag errechnet eine Summe basierend auf der von Ihnen gewählten Rabattierung.

Option 1 – Neuer Betrag (Brutto)

Gesamtbetrag(Brutto) im Beleg	535,01 €
Summe der nicht rabattierbaren Positionen (Brutto)	200,00 €
Summe der rabattierbaren Positionen (Brutto)	335,01 €
Neu berechneter Betrag (Brutto)	335,01 €
Neuer Betrag (Brutto)	310,00 €

Berechnen

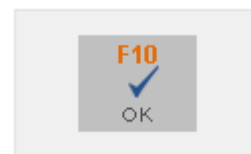
Gesamtbetrag(Brutto) im Beleg	535,01 €
Summe der nicht rabattierbaren Positionen (Brutto)	200,00 €
Summe der rabattierbaren Positionen (Brutto)	335,01 €
Neu berechneter Betrag (Brutto)	310,00 €
Neuer Betrag (Brutto)	310,00 €

Mit der **Option 1 - Neuer Betrag (Brutto)** können Sie einen fixen, neuen Gesamtbetrag festlegen.

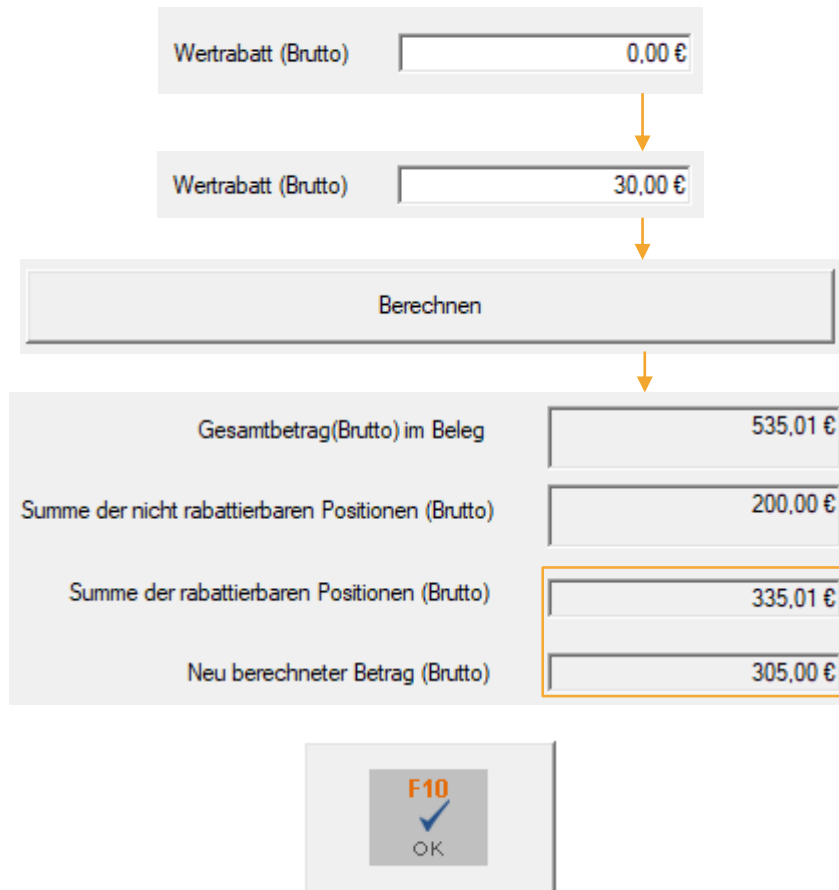
Dieser neue Gesamtbetrag berechnet jede rabattierbare Position neu und verteilt den Rabatt gleichmäßig auf alle Ersatzteile und Arbeitswerte.

Geben Sie den gewünschten Bruttobetrag in das editierbare Feld ein und bestätigen Sie die Eingabe mit der Schaltfläche **Berechnen**.

Um den Preis final auf den Beleg anrechnen zu lassen, übernehmen Sie den Rabatt einfach mit der Schaltfläche **F10 OK**.



Option 2 – Wertrabatt (Brutto)



The interface shows a sequence of steps:

- Initial state: **Wertrabatt (Brutto)** = 0,00 €
- User input: **Wertrabatt (Brutto)** = 30,00 €
- Action: **Berechnen** (Calculate)
- Result summary:

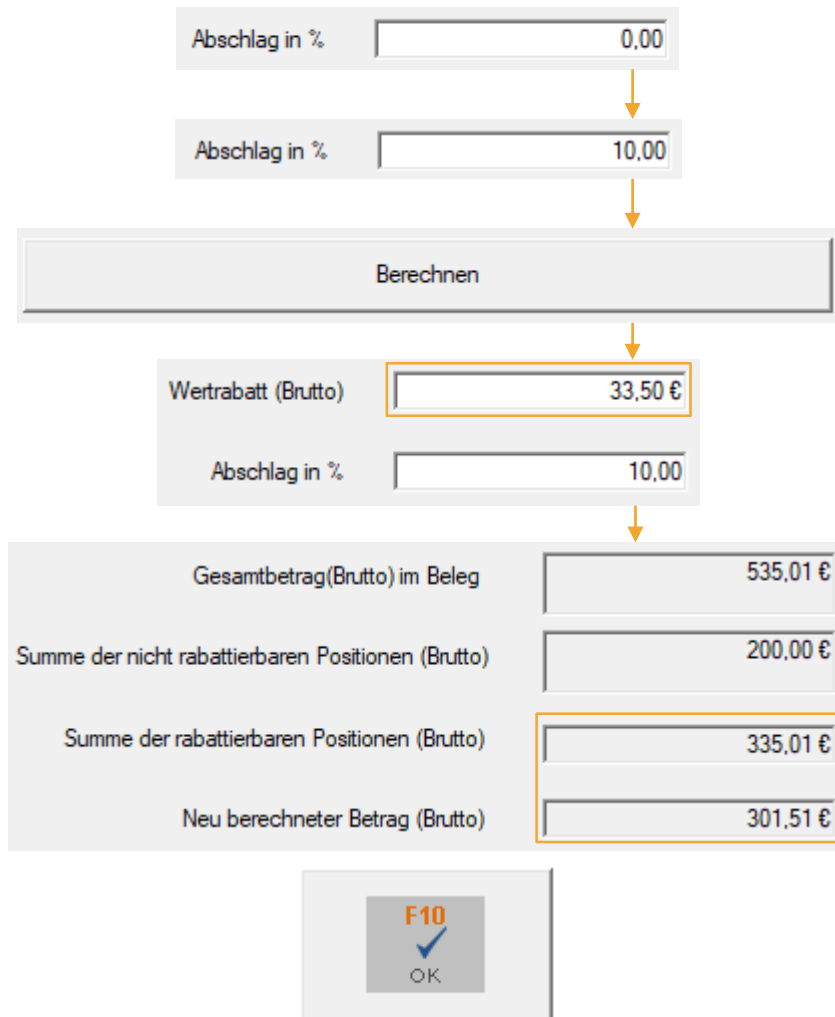
Gesamtbetrag(Brutto) im Beleg	535,01 €
Summe der nicht rabattierbaren Positionen (Brutto)	200,00 €
Summe der rabattierbaren Positionen (Brutto)	335,01 €
Neu berechneter Betrag (Brutto)	305,00 €
- Action: **F10 OK** (Confirm)

Mit der **Option 2 – Wertrabatt (Brutto)** können Sie einen fixen Rabattabzug gewähren.

Geben Sie die gewünschte Summe in das entsprechende Feld und bestätigen Sie Ihre Eingabe mit Klick auf **Berechnen**.

Um den Preis final auf den Beleg anrechnen zu lassen, übernehmen Sie den Rabatt einfach mit der Schaltfläche **F10 OK**.

Option 3 – Abschlag %



The screenshot illustrates the steps to apply a percentage discount:

- Initial state: 'Abschlag in %' is set to 0,00.
- User input: 'Abschlag in %' is changed to 10,00.
- Action: The 'Berechnen' button is clicked.
- Result: 'Wertrabatt (Brutto)' is calculated as 33,50 € and 'Abschlag in %' is confirmed as 10,00.
- Summary Table:

Gesamtbetrag(Brutto) im Beleg	535,01 €
Summe der nicht rabattierbaren Positionen (Brutto)	200,00 €
Summe der rabattierbaren Positionen (Brutto)	335,01 €
Neu berechneter Betrag (Brutto)	301,51 €

At the bottom, there is a confirmation button labeled 'F10' with a checkmark and 'OK' below it.

Mit der **Option 3 – Abschlag %** können Sie einen prozentualen Rabatt vergeben.

Geben Sie die gewünschte prozentuale Summe in das entsprechende Feld und bestätigen Sie Ihre Eingabe mit Klick auf Berechnen.

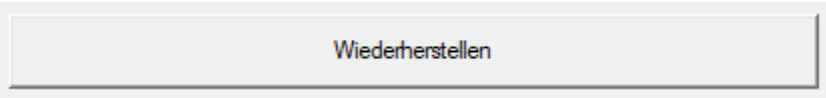
Welche Summe der prozentuale Rabatt anschließend ausmacht, können Sie dem Feld **Wertrabatt (Brutto)** entnehmen.

Um den Preis final auf den Beleg anrechnen zu lassen, übernehmen Sie den Rabatt einfach mit der Schaltfläche **F10 OK**.

Weitere Hinweise

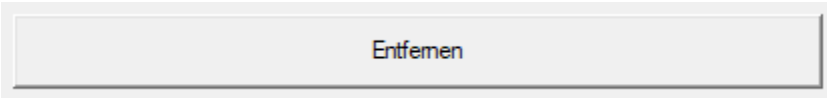
Wichtig: Der Pauschalrabatt wird – in der Regel – völlig frei und nach Belieben gewährt. Der Pauschalrabatt wird daher niemals auf Ihren Belegen ausgewiesen werden. Andere Rabatte – wie z.B. durch Warengruppen- oder Kundengruppenzuordnungen – werden wie gewohnt angedruckt.

Wichtig: Einmal gewährte Pauschalrabatte lassen sich nicht rückgängig machen. Alle vorhandenen Preise werden für den gewählten Beleg überschrieben. Solange Sie die Preise nicht mit der Schaltfläche F10 OK übernommen haben, können Sie Ihre Berechnungen jedoch jederzeit widerrufen und neu kalkulieren lassen.



Wiederherstellen

Die Schaltfläche **Wiederherstellen** stellt den letzten Schritt Ihrer Kalkulation wieder her.



Entfernen

Die Schaltfläche **Entfernen** löscht sämtliche noch nicht übernommenen Pauschalrabatte.