

# PROFI

## Frühjahr 2026

### INHALT

#### Online Terminbuchung

Neues Modul jetzt entdecken..... 2

#### Lieferavis

Digitalen Lieferschein per Knopfdruck einsehen..... 4

#### PROFI 7 Reifeneinlagerung

Das beliebte Modul jetzt noch besser..... 6

#### Gut zu wissen

TSE, Speichern in der Cloud, Mailversand mit OAUTH2..... 8

Quelle: AdobeStock-annette shaff

STEFFEN KNEHANS, CHRISTIAN WACKROW

# ONLINE TERMINBUCHUNG

Das Telefon klingelt, ein Kunde steht am Empfang, die Hebebühne ist belegt und gleichzeitig möchte jemand einen Termin vereinbaren. Solche Situationen gehören zum Werkstattalltag dazu. Doch nicht jeder Kunde hat Zeit, genau dann anzurufen, wenn die Werkstatt geöffnet ist und viele kümmern sich erst am Abend, am Wochenende oder zwischendurch von unterwegs um ihre Terminplanung.

Mit dem neuen PROFI-Modul „Online-Terminbuchung“ bieten Sie Ihren Kunden einen einfachen und komfortablen Weg, einen Termin anzufragen; egal wann und wo, 24 Stunden am Tag, 7 Tage die Woche.

Als Erweiterung zum Zusatzmodul „Termine“ kann dies dabei ganz unkompliziert über einen Link oder QR-Code eingebunden werden – zum Beispiel auf Ihrer Homepage, in Anschreiben, auf Visitenkarten oder Flyern.

Es erweitert den Service um ein Angebot, das dem Zeitgeist entspricht und die Wünsche vieler Kunden erfüllt.

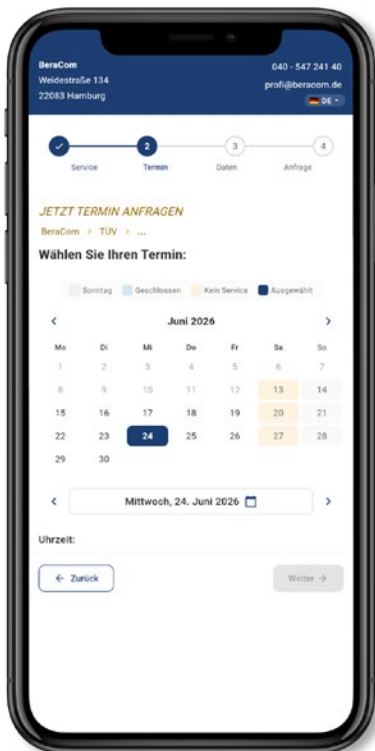
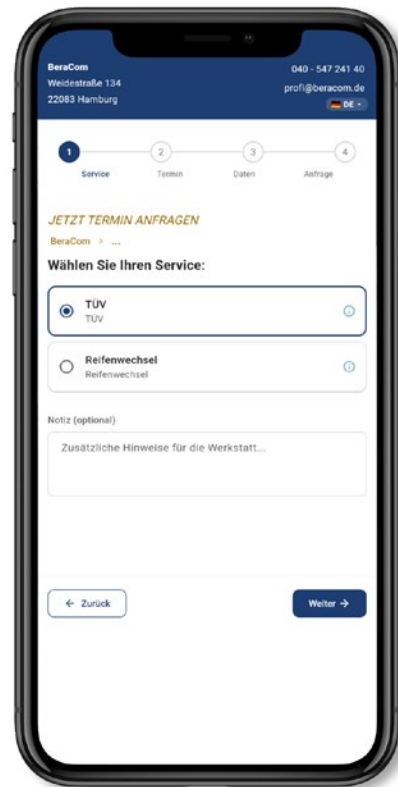
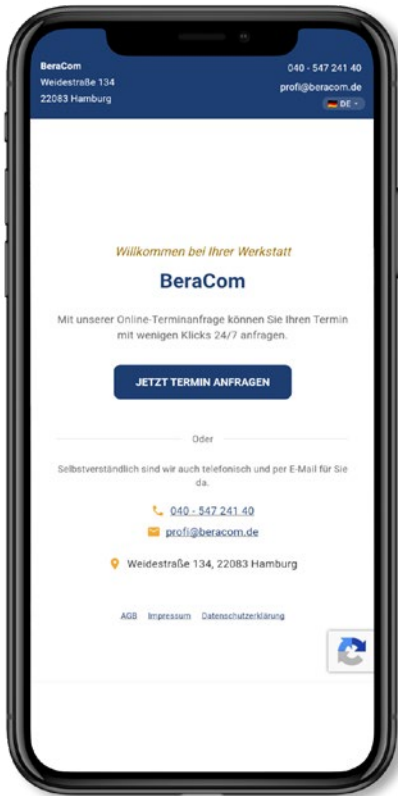
Die Online-Terminanfrage ist dabei vollständig in Ihrem PROFI integriert. Sie haben somit die Planung, Anzeige und Bearbeitung der eingehenden Termine direkt im Blick und können sich die Einstellungen individuell an Ihre Werkstatt anpassen. Damit reduzieren Sie den organisatorischen Aufwand, und haben alles bequem in einem System beisammen.

Auch Terminänderungen und Absagen werden abgebildet: Sagt ein Kunde seinen Termin ab, bleibt dieser in PROFI sichtbar und wird entsprechend gekennzeichnet.

Wird ein Termin von der Werkstatt storniert, wird der Eintrag automatisch entfernt und der Kunde erhält eine Benachrichtigung über die Absage.



ab 12,90€ monatlich



*Schauen Sie doch mal rein:*

Wir laden Sie herzlich ein zur:  
Online-Vorstellung des Moduls  
„Online Terminbuchung“ am  
Donnerstag, den 25.06.2026 um  
14:00 Uhr

Anmelden

# LIEFERAVIS & DIGITALER LIEFERSCHEIN

---

Wer regelmäßig Ersatzteile und Materialien bei verschiedenen Lieferanten bestellt, muss Lieferscheine prüfen, Artikel erfassen, Rechnungen kontrollieren und Bestände aktuell halten. Ganz schön aufwendig, oder?

**Mit dem Lieferavis stehen diese Informationen bereits vor der eigentlichen Warenlieferung digital zur Verfügung.** Per Knopfdruck kann der digitale Lieferschein vorher eingesehen werden und zeigt auf, welche Waren bei dem Lieferanten zusammengestellt und bestellt wurden. Auf diesem Lieferschein basiert später die Rechnung, demnach lassen sich mögliche Unstimmigkeiten frühzeitig erkennen.

## ***Zeit sparen und Fehler vermeiden***

Das Lieferavis automatisiert die Verarbeitung der Daten. Lieferanten, Teilepositionen, Artikelnummer und Bezeichnungen müssen **nicht mehr manuell eingetragen werden.**

Nach Eingang einer Lieferantensammelrechnung können die zugehörigen Wareneingänge ausgewählt und die digitalen Rechnungsbelege zugeordnet werden. Die erzeugten Belege können auch für Finanzbuchhaltung exportiert oder dem Steuerberater zur Verfügung gestellt werden.

Je nach Anzahl der Lieferungen und den bestehenden Abläufen **können täglich zwischen 30 und 90 Minuten Arbeitszeit eingespart werden.**

Davon profitieren nicht nur kleinere Betriebe, sondern auch größere Werkstätten mit umfangreicher Lagerhaltung und vielen Bestellungen bei unterschiedlichen Lieferanten.

Teilehändler können das Lieferavis nutzen, um Lagerbestände aktuell zu halten und schneller Auskunft über verfügbare Artikel zu geben.

## BEWÄHRT & EINFACH: DAS KANN DAS LIEFERAVIS

---

- Artikel müssen nicht mehr einzeln per Hand erfasst werden.
- Egal wie die Bestellung getätigt wurde, ob online, telefonisch oder auf einer Messe.
- Immer auf dem Laufenden: Der Lieferschein wird mit offenen PROFI-Bestellungen abgeglichen. Sollte es Abweichungen geben, wird ein Rückstandsbeleg erstellt.
- Ist die Ware überhaupt bestellt worden? Nur Artikel, die bereits im Lager angelegt wurden, können direkt zugebucht werden.
- Bei Buchung des Wareneingangs kann auch die Lieferantenrechnung einfach erstellt werden.

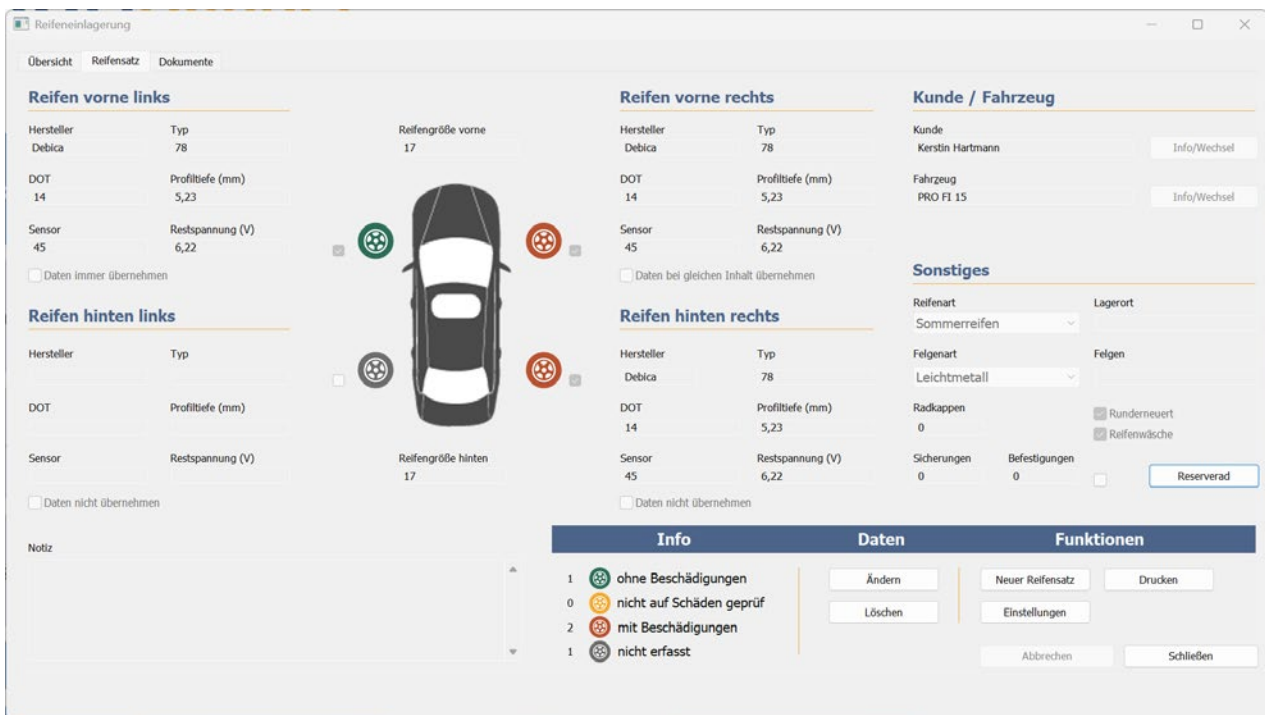


Nach der Saison ist vor der Saison

# REIFENEINLAGERUNG NEU IN PROFI 7

Ostern ist lange vorbei und auch die letzten Autofahrer haben bereits ihre Sommerreifen wieder an ihr Fahrzeug montieren lassen. Natürlich wollten alle Kunden wieder einen schnellen Termin, eine reibungslose Abwicklung und einen hervorragenden Service, und das alle auf einmal.

Hilfreich in dieser stressigen Zeit ist das Zusatzmodul „Reifeneinlagerung“ für PROFI. Die Abwicklung erfolgt professionell, schnell und einfach, so dass sich die Werkstatt voll und ganz auf den Service am Kunden konzentrieren kann.



> **Neu: Optimierte Suche und Filterung der Datensätze**  
Schneller zum gesuchten Datensatz

> **Neu: Anbindung an die Dokumentenverwaltung**  
Zu jedem Reifen/Datensatz können Fotos (z.B.: Schäden) und Dokumente (z.B.: ABE) hinterlegt werden

## Ihre Vorteile

- > Zeitersparnis in der Abwicklung
- > Strukturierte Aufnahme von Zusatzinformationen

- > Erzeugung von Kundenbelegen
- > Strukturierte Auswertungen für gezielte Marketingmaßnahmen

Mit dem Räderwechsel wird zweimal im Jahr ein verbindlicher Kontakt zu den Kunden hergestellt –

„Das schafft beste Kundenbindung, denn wer wachtet schon gerne seine Räder in den Keller?“ erläutert Frank Kühn.

Dieser Kundenkontakt gibt Gelegenheit nicht nur zu einem freundlichen Gespräch, sondern auch die Chance anstehende Reparaturen frühzeitig durchzuführen und mögliche Schäden zu beheben.

[Auszug aus der Kundenstory mit Frank Kühn](#)  
(Inhaber Kfz Meisterbetrieb Franz Kühn).



Behalten Sie immer einen **aktuellen Überblick** über hinterlegte Reifensätze Ihrer Kunden. Mit den Filtereinstellungen (F11) können Sie die **relevanten Datensätze selektieren** und haben so **alle wichtigen Daten im Blick**. Über die Verwaltung können Sie **einen oder mehrere Arbeitswerte** mit dem Modul **verknüpfen**.

Beim **Auftragsdruck** werden die **Kunden-/Fahrzeugdaten** und die **Reifen im eigenen Reifenlager angelegt**. Neben dem Kundenauftrag wird dann auch ein **Reifeneinlagerungsbeleg** mit den wichtigsten Daten, wie z.B. Reifengröße, Hersteller und Profiltiefe mit **ausgedruckt**.

Zusätzlich können auch **etwaige Beschädigungen hinterlegt werden**. Beim anschließenden Rechnungsdruck wird der **komplett ausgefüllte Reifeneinlagerungsbeleg mit ausgegeben** und kann dem Kunden ausgehändigt werden. Zeitgleich werden die **Reifen im eigenen Lager als eingelagert markiert**.

Zudem unterstützt Sie das Modul auch bei der **Kundenansprache** und der **Analyse der Reifendaten**. So stehen Ihnen zusätzliche **Serienbriefe mit speziellen Eingrenzungen zur Verfügung**. Weitere Informationen finden Sie auch jederzeit in der Online-Hilfe oder direkt bei unseren Beratern.

Wir laden Sie herzlich ein zur Vorstellung des Moduls Reifeneinlagerung in PROFI 7  
Donnerstag, den 02.07.2026 um 14:00 Uhr.

Anmelden

# GUT ZU WISSEN


1.

Besser spät als nie

## JETZT TSE ERSETZEN

Gesetzlich ist eine Erneuerung der TSE alle 5 Jahre vorgeschrieben. Hierfür gilt das Ablaufdatum des USB-Sticks. Schauen Sie gerne in die Anleitungen ([PROFI 6](#) und [PROFI 7](#)), um herauszufinden, wo Sie dieses Datum finden.

Bestellen Sie Ihren neuen TSE-USB-Stick ganz einfach telefonisch (040 - 547 241 90) bzw. per E-Mail ([profi@beracom.de](mailto:profi@beracom.de)) bei BeraCom.



2.

Mehr Flexibilität

## MAILVERSAND MIT OAUTH2

PROFI unterstützt jetzt das OAuth2-Verfahren für den Versand von Belegen und E-Mails. Dadurch können neben bisherigen Lösungen auch Konten von Google und Microsoft genutzt werden. Die Anmeldung erfolgt direkt über den jeweiligen Anbieter, was den Umgang mit Zugangsdaten vereinfacht.



Wussten Sie schon...?

## 3. DATEN IN DER CLOUD SPEICHERN

Flexibles Arbeiten, egal von wo aus, wird immer wichtiger und damit auch die Frage, wie Daten am besten und sichersten verwaltet werden. Eine gute Lösung sind Cloud-Speicher, die bereits von vielen unserer Kunden genutzt werden, um den Arbeitsalltag einfacher zu gestalten.

Wenn Sie Ihre Daten in die Cloud verlagern, achten Sie immer auf zwei einfache, aber effektive Sicherheitsmaßnahmen: Eine Zwei-Faktor-Authentifizierung für zusätzlichen Schutz beim Login, und Anbieter, die Ihre Daten verschlüsselt übertragen und speichern.

Für PROFI sollten Sie neben dem Programmverzeichnis insbesondere die Datenbank sichern. Bei Fragen zum richtigen Speicherort unterstützen wir Sie gerne.



## SIE HABEN NOCH FRAGEN?

Sie wollen mehr über PROFi erfahren?  
Besuchen Sie: PROFi

Wir sind sehr gerne für Sie da:

+49 (0)40 / 54 72 41 - 90  
[profi@beracom.de](mailto:profi@beracom.de)